




WingLine L 2024

Обновленная складная система выводит функциональность и дизайн на новый уровень.

- Мягкое и более плавное открывание/закрывание с меньшим углом срабатывания, за счет улучшенного силового механизма: быстрее, мягче, плавнее.
- Меньше шума за счет новых роликов с шарикоподшипниками, а также улучшенной подпружиненной ходовой частью.
- Минимальная потеря пространства для эффективной организации внутри корпуса.
- Простота монтажа, а также точная и простая регулировка. Система идеальна для дизайнеров и мастеров.
- Высота до 2600 мм.
- Ширина одной створки 250–600 мм.
- Вес одной створки до 25 кг.

 Гарантированный срок эксплуатации — 40 000 циклов открывания/закрывания

Система складных дверей WingLine L 2024



Надежная система для складных дверей с верхним и нижним ходовым элементом, а также дополнительным монтажом на боковине при помощи петель Sensys.

Революционные механизмы Push to move и Pull to move Silent обеспечивают полное открывание шкафа одним движением руки.

Эффект панорамы позволяет получить полный доступ к содержимому шкафа.

WingLine L можно применять как в офисе, так и в спальне для шкафов и комодов. Незаменимой система станет и на кухне в верхних и нижних корпусах.



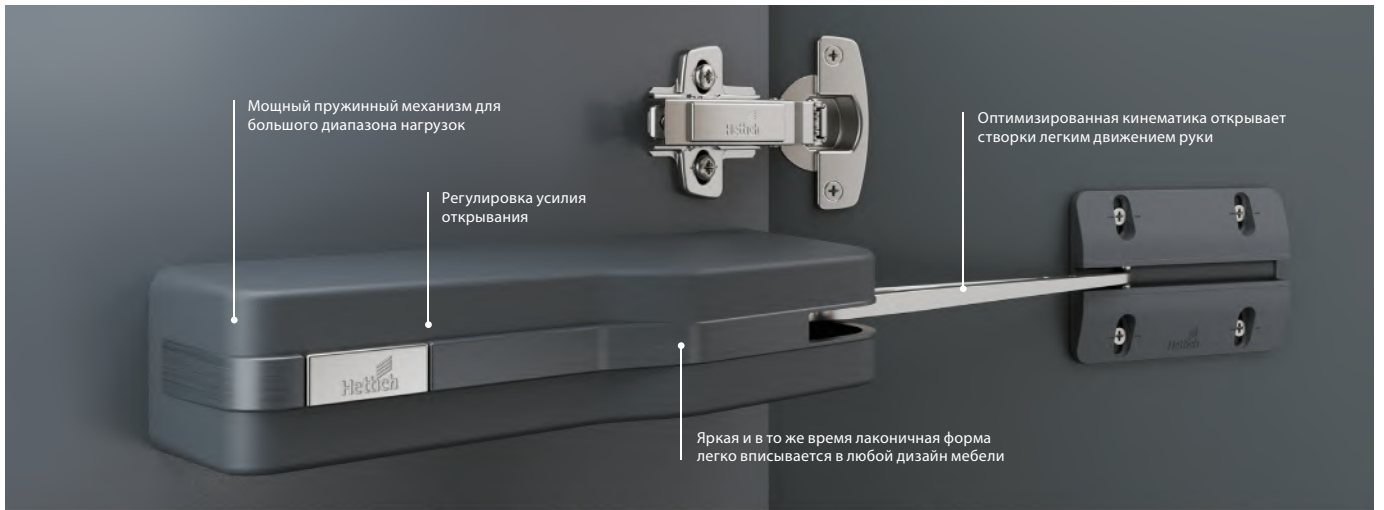
Pull to Move Silent: классическое решение с ручками и невероятно плавным движением.



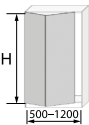

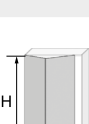


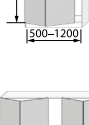

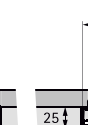

Push to Move: пуристичный стиль без ручек. Дверь открывается в крайнее положение от легкого нажатия.



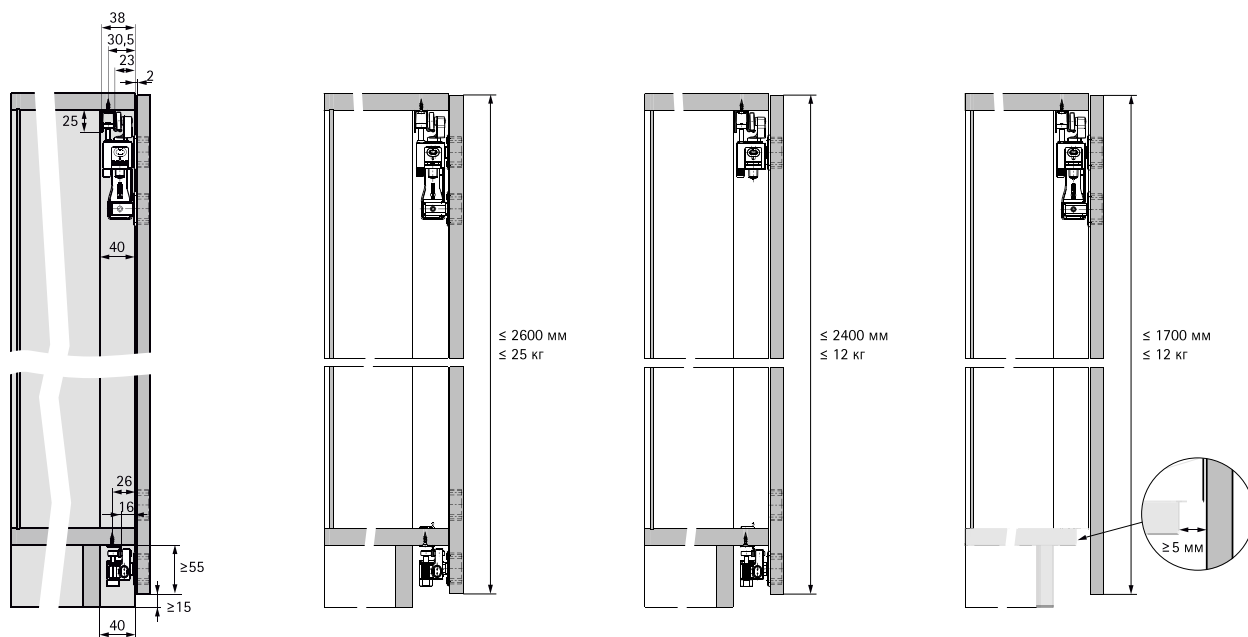
Незаменим на кухне. При использовании в кухонных корпусах можно обойтись без нижнего направляющего профиля



Комплекты


№	Вид	Название	Цена		
			серый	антрацит	белый
С ДОВОДЧИКОМ (БЕЗ МЕХАНИЗМОВ PUSH / PULL TO MOVE SILENT)					
1		WingLine L №1, до 12 кг, H ≤ 1700 мм, без нижнего профиля, 2 створки, ЛЕВЫЙ	42,18 €	47,88 €	47,88 €
2		WingLine L №2, до 12 кг, H ≤ 1700 мм, без нижнего профиля, 2 створки, ПРАВЫЙ	42,18 €	47,88 €	47,88 €
3		WingLine L №3, до 12 кг, H ≤ 2400 мм, с нижним профилем, 2 створки, ЛЕВЫЙ	65,2 €	74,2 €	74,2 €
4		WingLine L №4, до 12 кг, H ≤ 2400 мм, с нижним профилем, 2 створки, ПРАВЫЙ	65,2 €	74,2 €	74,2 €
5		WingLine L №5, до 25 кг, H ≤ 2600 мм, с нижним профилем, 2 створки, ЛЕВЫЙ	73,36 €	82,66 €	82,66 €
6		WingLine L №6, до 25 кг, H ≤ 2600 мм, с нижним профилем, 2 створки, ПРАВЫЙ	73,36 €	82,66 €	82,66 €
7		WingLine L №7, до 25 кг, H ≤ 2600 мм, с нижним профилем, 4 створки	146,52 €	165,22 €	165,22 €
С МЕХАНИЗМОМ PULL TO MOVE SILENT					
8		WingLine L №8, до 12 кг, H ≤ 1700 мм, без нижнего профиля, 2 створки, ЛЕВЫЙ, Pull to Move Silent	103,43 €	115,13 €	115,13 €
9		WingLine L №9, до 12 кг, H ≤ 1700 мм, без нижнего профиля, 2 створки, ПРАВЫЙ, Pull to Move Silent	103,43 €	115,13 €	115,13 €
10		WingLine L №10, до 12 кг, H ≤ 2400 мм, с нижним профилем, 2 створки, ЛЕВЫЙ, Pull to Move Silent	124,95 €	139,95 €	139,95 €
11		WingLine L №11, до 12 кг, H ≤ 2400 мм, с нижним профилем, 2 створки, ПРАВЫЙ, Pull to Move Silent	124,95 €	139,95 €	139,95 €
12		WingLine L №12, до 25 кг, H ≤ 2600 мм, с нижним профилем, 2 створки, ЛЕВЫЙ, Pull to Move Silent	132,36 €	147,66 €	147,66 €
13		WingLine L №13, до 25 кг, H ≤ 2600 мм, с нижним профилем, 2 створки, ПРАВЫЙ, Pull to Move Silent	132,36 €	147,66 €	147,66 €
14		WingLine L №14, до 25 кг, H ≤ 2600 мм, с нижним профилем, 4 створки, Pull to Move Silent	264,52 €	295,22 €	295,22 €
С МЕХАНИЗМОМ PUSH TO MOVE					
15		WingLine L №15, до 12 кг, H ≤ 1700 мм, без нижнего профиля, 2 створки, ЛЕВЫЙ, Push to Move	114,63 €	126,83 €	126,83 €
16		WingLine L №16, до 12 кг, H ≤ 1700 мм, без нижнего профиля, 2 створки, ПРАВЫЙ, Push to Move	114,63 €	126,83 €	126,83 €
17		WingLine L №17, до 12 кг, H ≤ 2400 мм, с нижним профилем, 2 створки, ЛЕВЫЙ, Push to Move	136,15 €	151,65 €	151,65 €
18		WingLine L №18, до 12 кг, H ≤ 2400 мм, с нижним профилем, 2 створки, ПРАВЫЙ, Push to Move	136,15 €	151,65 €	151,65 €
19		WingLine L №19, до 25 кг, H ≤ 2600 мм, с нижним профилем, 2 створки, ЛЕВЫЙ, Push to Move	143,56 €	159,36 €	159,36 €
20		WingLine L №20, до 25 кг, H ≤ 2600 мм, с нижним профилем, 2 створки, ПРАВЫЙ, Push to Move	143,56 €	159,36 €	159,36 €
21		WingLine L №21, до 25 кг, H ≤ 2600 мм, с нижним профилем, 4 створки, Push to Move	286,92 €	318,62 €	318,62 €






Монтажные размеры







Система складных дверей WingLine L 2024

Комплектующие

Вид	Наименование	Цвет	Артикул	Цена
ПРОФИЛИ				
	Профиль WingLine L верхний, L-1200 мм	алюминий анодированный	9339602	11,0 €
		антрацит	9339603	15,3 €
		белый	9279058	15,3 €
	Профиль WingLine L верхний, L-2400 мм	алюминий анодированный	9339605	21,8 €
		антрацит	9339606	30,5 €
		белый	9279059	30,5 €
	Профиль WingLine L нижний, L-1200 мм	алюминий анодированный	9237989	7,1 €
		антрацит	9339607	9,9 €
		белый	9279057	9,9 €
	Профиль WingLine L нижний, L-2400 мм	алюминий анодированный	9237990	14,2 €
		антрацит	9339608	19,8 €
		белый	9279060	19,8 €

Вид	Наименование	Цвет	Артикул		Цена	
			левый	правый		
ХОДОВЫЕ ЭЛЕМЕНТЫ						
	Верхний ходовой элемент WingLine L на 25 кг	без пружины	серый	9338567	9338941	13,9 €
			антрацит	9338626	9338943	15,3 €
			белый	9338568	9338942	15,3 €
		с пружиной	серый	9338564	9338842	13,9 €
			антрацит	9338566	9338910	15,3 €
			белый	9338565	9338909	15,3 €
	Верхний ходовой элемент WingLine L на 12 кг	без пружины	серый	9338656	9338950	11,9 €
			антрацит	9338658	9338976	13,0 €
			белый	9338657	9338971	13,0 €
		с пружиной	серый	9338653	9338945	11,9 €
			антрацит	9338655	9338947	13,0 €
			белый	9338654	9338946	13,0 €
	Нижний направляющий элемент WingLine L	без пружины	серый	9339056	9338703	7,5 €
			антрацит	9339061	9338707	8,3 €
			белый	9339058	9338705	8,3 €
		с пружиной	серый	9338978	9338687	7,5 €
			антрацит	9339053	9338701	8,3 €
			белый	9338980	9338689	8,3 €
	Заглушка ходового элемента на 25 кг	серый	9329806	9329760	0,7 €	
		антрацит	9329807	9329821	0,7 €	
		белый	9329805	9329759	0,7 €	
	Отбойник для ходового и направляющего элемента WingLine L	серый	9236926		0,2 €	
		антрацит	9329906		0,2 €	
		белый	9277489		0,2 €	

Вид	Наименование	Цвет	Артикул	Цена
СРЕДНИЕ ПЕТЛИ				
	1 Элемент средней петли пластиковый	серый	9330193	0,5 €
		антрацит	9330191	0,5 €
		белый	9330194	0,5 €
	2A Элемент средней петли с вертикальной регулировкой и регулировкой зазора	никель	9332361	1,6 €
2B Элемент средней петли без регулировки	никель	9236605	0,55 €	
	Петля для складных дверей 180° с регулировкой, под саморез, цинк	никель	1019380	6,0 €
	Петля Sensys 8645i Silent System 110° со встроенным доводчиком, накладная	никель	9071205	3,36 €
	Монтажная планка System 8099 для Sensys/Intermat D=1,5 мм (с евровинтами)	никель	9071626	
	Заглушка на чашку петли Sensys	никель	9082614	
	Заглушка на плечо петли Sensys с логотипом Hettich	никель	9082774	
	Петля Sensys 8675 110° без пружины, накладная	никель	9071313	2,61 €
	Монтажная планка System 8099 для Sensys/Intermat D=1,5 мм (с евровинтами)	никель	9071626	
	Заглушка на чашку петли Sensys	никель	9082614	
	Заглушка на плечо петли Sensys с логотипом Hettich	никель	9082774	

Вид	Наименование	Цвет	Артикул	Цена
МЕХАНИЗМЫ PUSH / PULL TO MOVE SILENT				
	Механизм Push to move для WL-L, heavy	серый	9339520	66,0 €
		антрацит	9339522	72,5 €
		белый	9339521	72,5 €
	Механизм Push to move для WL-L, light	серый	9339516	58,0 €
		антрацит	9339518	63,5 €
		белый	9339517	63,5 €
	Механизм Pull to move Silent для WL-L, heavy	серый	9339585	63,5 €
		антрацит	9339587	69,5 €
		белый	9339586	69,5 €
	Механизм Pull to move Silent для WL-L, light	серый	9339523	55,0 €
		антрацит	9339584	60,5 €
		белый	9339583	60,5 €

Фиксаторы для механизма Push to Move

	Инструкция по монтажу		Инструкция по монтажу		Инструкция по монтажу	
Наименование	Механический фиксатор для WingLine L		Магнитный фиксатор для WingLine L		Магнитный фиксатор для WingLine L дизайн-версия	
Монтаж	На поверхности полки		В торец полки		В торец полки	
Смещение полки по глубине	3 мм		13 мм		8 мм	
Цвет	серый	белый	черный	серый	антрацит	белый
Артикул	9264191	9264170	9264192	9266220	9266241	9266242
Цена	8,7 €	8,7 €	8,7 €	9,4 €	10,0 €	10,0 €

Дополнительные комплектующие

Вид	Наименование	Цвет	Артикул		Цена
			левый	правый	
	Шаблон для установки профиля WingLine L (Рекомендуется мин. 2 шт.)	черный	9298326		0,9 €
	Шаблон для сверления средней составной петли (Рекомендуется мин. 2 шт.)	черный	9237039		0,55 €
	Адаптер для установки ручки на складную дверь	никель	115366		4,2 €
		хром матовый	115365		
		черный	9347595		
	Защитный уголок (Предотвращает столкновение прогибающейся двери с боковой или со средней стенками корпуса при закрытии)	серый	9236460		0,27 €
	Стопор WingLine L в верхний профиль (Удерживает двери в открытом положении. Не используется совместно с механизмами Push to Move/Pull to Move Silent)	антрацит	9339596	9339648	0,5 €
		белый	9276579	9276611	
		серый	9237710	9237711	

Система складных дверей WingLine L 2024



Инструкция по монтажу



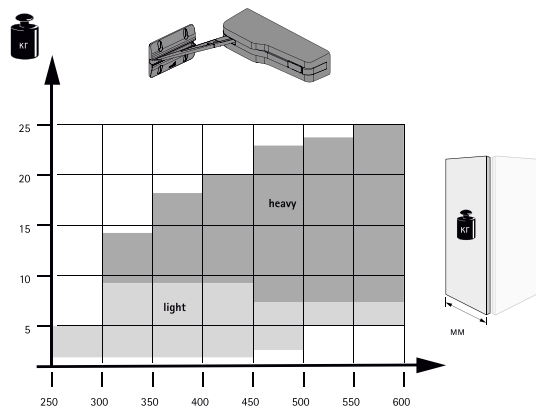
Дверь без ручек



Дверь с ручкой

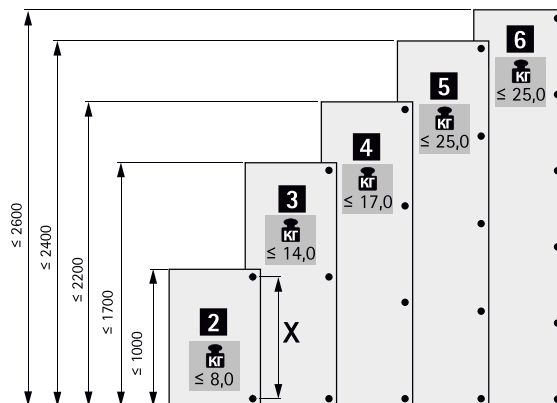
Механизмы для комфортного открывания	Push to Move	Pull to Move Silent	Без механизмов (с доводчиком)
Принцип работы			
	Дверь автоматически открывается в ответ на легкое нажатие на створку и закрывается вручную	Дверь открывается автоматически если слегка потянуть за ручку и вручную возвращается в закрытое положение доводчиком	Дверь открывается и закрывается вручную
Петли, ходовые и направляющие элементы	без пружины	без пружины	с пружиной и доводчиком

Расчет нагрузки для механизмов



Два варианта мощности для безупречной работы механизмов открывания Push to move и Pull to move Silent с дверьми любого размера и веса. В каждом конкретном случае факторы, которые необходимо учесть, могут сильно различаться. По этой причине мы рекомендуем выполнить пробный монтаж.

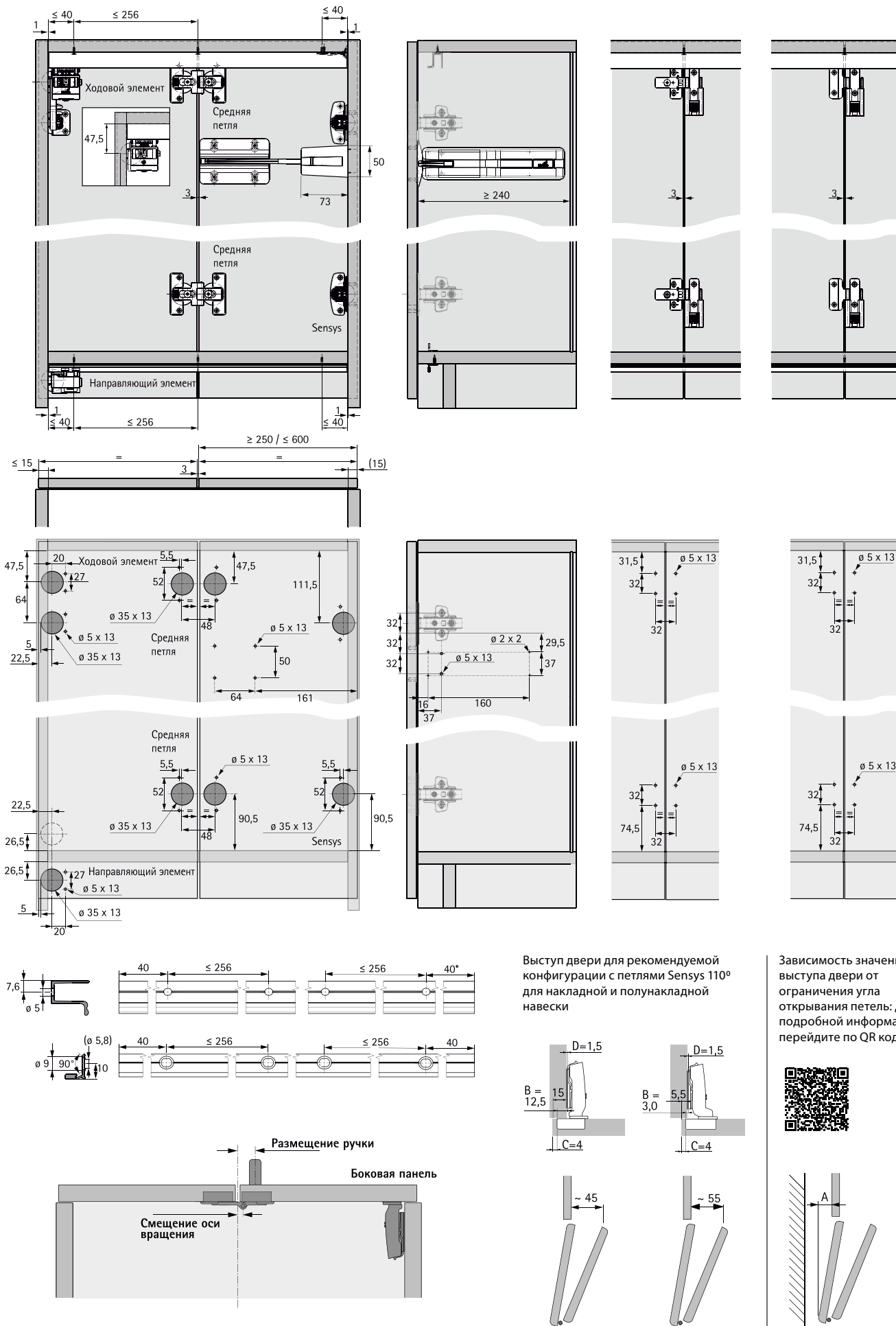
Рекомендованное количество петель



Количество петель, необходимых для установки двери, зависит от ширины, высоты, веса и материала двери. Расстояние X должно быть максимально возможным, но не менее 280 мм.

Вариант	Средняя петля с чашкой, регулируемая	Средняя петля быстрого монтажа с регулировкой	Средняя петля быстрого монтажа без регулировки
Материал	Цинковое литье	Пластик/сталь	Пластик/сталь
Тип монтажа	Под саморез или еврвинт	Под саморез или еврвинт	Под саморез или еврвинт
Регулировка зазора	± 2 мм	± 1 мм	—
Регулировка по высоте	—	± 2 мм	—
Положение оси	 Смещение оси вращения Требуется 6 мм	 Смещение оси вращения	 Смещение оси вращения

Монтажные размеры



ПАН-ИНВЕСТ
www.pan-invest.com

ул. Звездная, 15А, аг. Ждановичи
223028, Республика Беларусь

Отдел оптовых продаж:
+375 44 524 88 88
+375 17 549 03 43
+375 17 549 03 32

mail@pan-invest.com

